














Faciliteter

PÅ HOTEL KOLDINGFJORD



											
	Øer	Sildebæn	Skolestil	U-form	Samlet bord	Stolerækker	Reception	Middag og dans	Lofthøjde	Længde x bredde	m²
Magnoliesalen	112	120	168	50	44	230	220	120	5,25	20,5x9	184
Bøgesalen	72	72	84	36	30	120	110	60	5,25	13,5x9	121
Plenum 625	48	48	60	36	28	100	100	40	2,55	13x8	104
Plenum 605	48	36	50	32	28	80	80	40	2,55	11x8	88
Lokale 602, 603, 604, 622, 623	–	–	20	16	16	36	–	–	2,51	6x6	36
Lokale 606, 624	–	–	22	18	16	36	–	–	2,55	7,5x5,5	41
VIP 311	–	–	–	–	10	–	–	–	3,2	6x4	24
Holbøll I+II	–	–	–	–	–	–	–	132	2,72	20x9	180
Holbøll I	–	–	–	–	50	–	–	60	2,72	12x9	108
Holbøll II	–	–	30	27	32	–	–	36	2,72	8x9	72
Rest. Koldingfjord II	–	–	–	–	28	–	–	32	2,72	8x7	56
Holbøll + Rest. Koldingfjord	–	–	–	–	–	–	–	300	2,72	–	523
Café Louise	–	–	–	–	–	–	100	–	2,72	14x13	182

